


2. Информационная открытость образовательной организации

Зав. отделом по ВР
Курбанова Н.И.



Вопросы для рассмотрения:

- Открытость образовательной организации для всех участников образовательного процесса.
- Знакомство с возможностями Google Форм при организации образовательной деятельности.
- Преимущества и недостатки использования Google Форм.
- Предоставление опыта работы с Google Формами.



Сайт образовательной организации:


The screenshot shows a web browser window with the URL dou40.edu-nv.ru. The page features a blue navigation bar with links for 'Главная', 'Родителям', 'Педагогам', 'Вакансии', 'Контакты', and a 'Войти' button. The main content area includes a logo of a colorful fish, the name of the kindergarten, and a digital clock showing 01:38:57. Below this are several service icons: 'Сведения об образовательной организации', 'Прием в детский сад', 'Питание детей', 'Инклюзивное образование', 'Электронные услуги', 'ГО', 'Безопасность', and 'Интернет-приемная'. A yellow banner asks if users can't register a child or want to contact staff, with a 'Написать сообщение' button. A white box below asks visitors to complete a survey. At the bottom, there are banners for 'Чем заняться?', 'СТОП КОРОНАВИРУС.РФ', and 'ЮГРА СтопКоронавирус'. A Windows activation watermark is visible in the bottom right corner.

dou40.edu-nv.ru


поиск...


Версия для слабовидящих


Главная Родителям Педагогам Вакансии Контакты Войти


 Муниципальное автономное дошкольное образовательное учреждение города Нижневартовска детский сад № 40 "Золотая рыбка"


До начала комендантского часа:
01:38:57
[Закон №109-оз от 10.07.2009](#)


 Сведения об образовательной организации


 Прием в детский сад


 Питание детей

 Инклюзивное образование

 Электронные услуги

 ГО

 Безопасность

 Интернет-приемная

Не можете записать ребёнка в сад?
Хотите рассказать о воспитателях?
Знаете, как улучшить питание и занятия?

госуслуги
Решаем вместе

Уважаемые посетители сайта предлагаем вам пройти опрос по качеству размещения информации на нашем сайте:

Чем заняться? Мы подготовили для вас материал с образовательными программами, лекциями, ресурсами

СТОП КОРОНАВИРУС.РФ

ЮГРА СтопКоронавирус

Активация Windows
Чтобы активировать Windows, перейдите в раздел "Параметры".

-3°C Облачно 20:21 27.02.2022

Постановление Правительства Российской Федерации от 20.10.2021г. № 1802 «Об утверждении правил размещения на официальном сайте образовательной организации в информационно-телекоммуникационной сети «Интернет»

Методические рекомендации представления информации об образовательной организации высшего образования в открытых источниках с учетом соблюдения требований законодательства в сфере образования – 2021

Муниципальное автономное дошкольное образовательное учреждение города Нижневартовска детский сад № 40 "Золотая рыбка"

Сведения об образовательной организации

СВЕДЕНИЯ ОБ ОБРАЗОВАТЕЛЬНОЙ ОРГАНИЗАЦИИ 27 ЯНВАРЯ 2020

Сведения об образовательной организации

1. Основные сведения
2. Структура и органы управления образовательной организации
3. Документы
4. Образование
5. Образовательные стандарты
6. Руководство, Педагогический (научно-педагогический) состав
7. Материально-техническое обеспечение и оснащенность образовательного процесса
8. Стипендии и меры поддержки обучающихся
9. Платные образовательные услуги
10. Финансово-хозяйственная деятельность
11. Вакантные места для приема (перевода) обучающихся
12. Доступная среда
13. Международное сотрудничество
14. Государственная итоговая аттестация
15. Информация о трудоустройстве выпускников

Активация Windows
Чтобы активировать Windows, перейдите в раздел "Параметры".

Общее



Мониторинг

Информационная наполняемость сайтов образовательных организаций (исполнение ФЭ)

Мониторинг «Информационная наполняемость сайтов образовательных организаций» проводится совместно департаментом образования администрации города Нижневартовска и МАУ г. Нижневартовска «Центр развития образования».

Цель: определить состояние информационной наполняемости официальных сайтов образовательных организаций в соответствии с требованиями действующего законодательства РФ.

Основанием для проверки информации, обязательной для размещения на официальном сайте образовательной организации является постановление Правительства Российской Федерации от 20.10.2021г. № 1802 «Об утверждении правил размещения на официальном сайте образовательной организации в информационно-телекоммуникационной сети «Интернет» и обновления информации об образовательной организации, а также о признании утратившими силу некоторых актов и отдельных положений некоторых актов Правительства РФ».

Сроки проведения мониторинга в 2022 году

- 1 квартал: с 15 февраля по 17 марта
- 2 квартал: с 16 мая по 15 июня
- 3 квартал: с 15 августа по 15 сентября
- 4 квартал: с 15 ноября по 15 декабря

Нормативные документы 2022

Методические рекомендации

Поиск по форумам

Применить

Расширенный поиск

Предстоящие события

Нет предстоящих событий

Перейти к календарю...

Последние действия

Действия с Воскресенье, 27
Февраль 2022, 00:58
Полный отчет о последних действиях

Со времени Вашего последнего входа ничего не произошло. Чтобы обновить Windows, перейдите в раздел "Параметры".


<https://dou40.edu-nv.ru/forsajt-tsentr>

← → ↻ 🏠 dou40.edu-nv.ru/forsajt-tsentr 🔍 🗑️ 📄 ☆ 🔴 ⚙️ 👤 ⋮

поиск... 🔍

✉️ 👤 Версия для слабовидящих

Главная Родителям Педагогам Вакансии Контакты Войти

 **Муниципальное автономное дошкольное образовательное учреждение города Нижневартовска детский сад № 40 "Золотая рыбка"**

Главная / Форсайт-центр

Сведения об образовательной организации

Присм в детский сад

Питание детей

Инклюзивное образование

Электронные услуги

ГТО

Безопасность

Интернет-присмная

Форсайт-центр

ФОРСАЙТ-ЦЕНТР 10 ФЕВРАЛЯ 2020

ФОРСАЙТ-ЦЕНТР

Форсайт -центр "Проектирование имиджа образовательной организации" 2021-2022гг.

С 2021 по 2022 год МАДОУ г. Нижневартовска ДС № 40 "Золотая рыбка" является Форсайт - центром по "Проектированию имиджа образовательной организации"

Протоколы работы Форсайт-центра:

[Протокол № 1 от 13.10. 2021г.](#)

[Протокол № 2 от 15.12.2021г.](#)

Отчет по работе Форсайт- центра

[Отчет за 1 полугодие 2021-2022 года](#)

[Презентация заседания форсайт - центра от15.12.2021г. в "ЦРО"](#)

[Выступление зам. зав.по ВМР Борщ.С.Н.](#)

[Выступление ответст. за соц. сеть Instagram Козлова Е.М.](#)

[Выступление Зав. отдела ВР. Курбанова Н.И.](#)

Форсайт -центр "STEAM - технологии в образовании" 2019-2021гг.

[Приказ об утверждении состава форсайт центров на 2019-2020 учебный год](#)

[План работы форсайт-центра на 2019-2020 учебный год](#)

[Состав совета форсайт -центра](#)

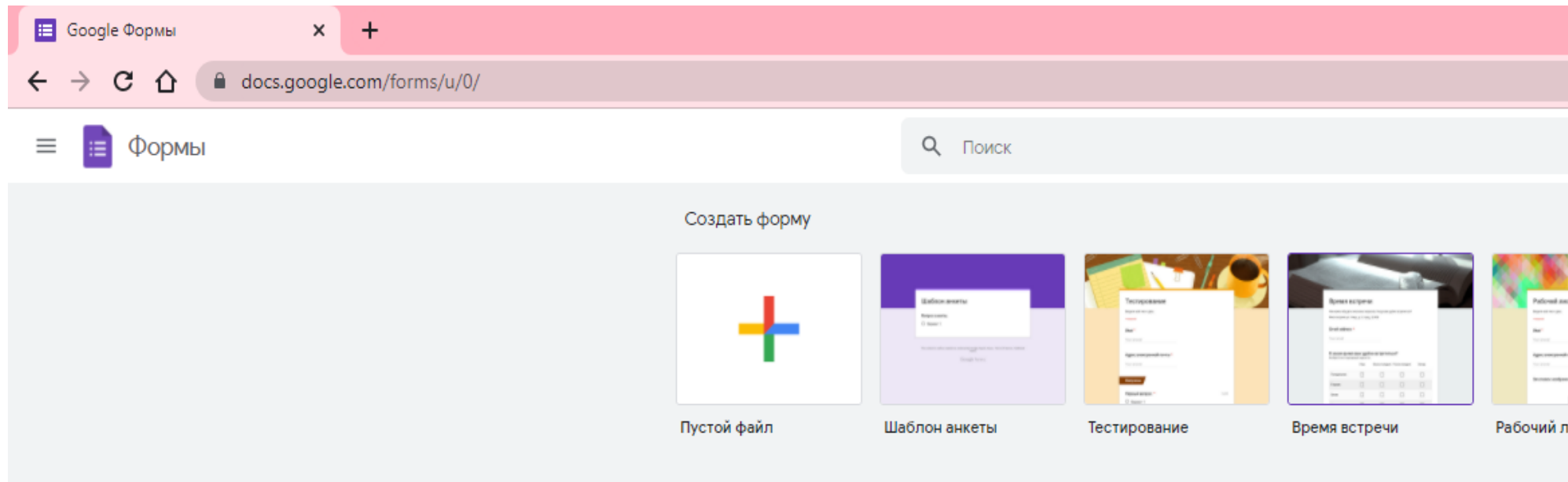
Протоколы работы форсайт- центра:

[Протокол № 1 от 24.09.2019г.](#)

Активация Windows
Чтобы активировать Windows, перейдите в раздел "Параметры".

Google Формы – что это?

- Google Формы — онлайн-сервис для создания форм обратной связи, онлайн-тестирований и опросов.
- С помощью Google Форм можно создавать онлайн-опросы и тесты, а также отправлять их другим ПОЛЬЗОВАТЕЛЯМ



Владелец: кто угодно

24

Удобность использования Google Форм

- **Простота в использовании.** Интерфейс удобный и понятный. Форму не надо скачивать, пересылать и получать по почте заполненный вариант.
- **Бесплатность.** Сам сервис бесплатный. Заплатить придется только в случае, если вам вдруг понадобится расширенный вариант дополнительных надстроек.
- **Доступность 24/7.** Форма хранится в облаке. Если вы работаете с разных устройств или ваш жесткий диск повредился, форма останется доступна при наличии ссылки.
- **Индивидуальное оформление.** Вы можете создать свой дизайн для формы. Google Формы дают возможность бесплатно выбрать шаблон из большого количества доступных или загрузить свой.
- **Понятность.** Google Формы собирают и профессионально оформляют статистику по ответам. Вам не придется дополнительно обрабатывать полученные данные, можно сразу приступить к анализу результатов.
- **Мобильность.** Google Формы адаптированы под мобильные устройства. Создавать, просматривать, редактировать и пересылать формы можно с телефона и планшета с помощью облегченной мобильной версией с полной функциональностью.



Шаг 1. Создайте аккаунт Google.

Google Аккаунт

Поиск в аккаунте Google

Главная

Личная информация

Данные и конфиденциальность

Безопасность

Настройки доступа

Платежи и подписки

Об аккаунте

Добро пожаловать, Йила Тан!

Настройте параметры конфиденциальности и безопасности, чтобы вам было ещё удобнее пользоваться сервисами Google. [Подробнее...](#)

Хранилище аккаунта почти заполнено

Занято 12,92 ГБ из 15 ГБ (86%)

[Управление хранилищем](#)

Не указана дата рождения

Эта информация нужна, чтобы соблюсти требования закона.

[Укажите дату рождения](#)

Конфиденциальность и персонализация

Узнайте, какие данные хранятся в вашем аккаунте и какая информация используется для персонализации сервисов Google.

[Управление данными и конфиденциальностью](#)

У вас есть рекомендации по защите аккаунта

На странице Проверки безопасности доступны рекомендуемые действия.

[Защитите свой аккаунт](#)

Проверка настроек конфиденциальности

Выберите наиболее подходящие для вас настройки конфиденциальности с помощью этого пошагового руководства.

Конфиденциальность Условия

Справка О себе

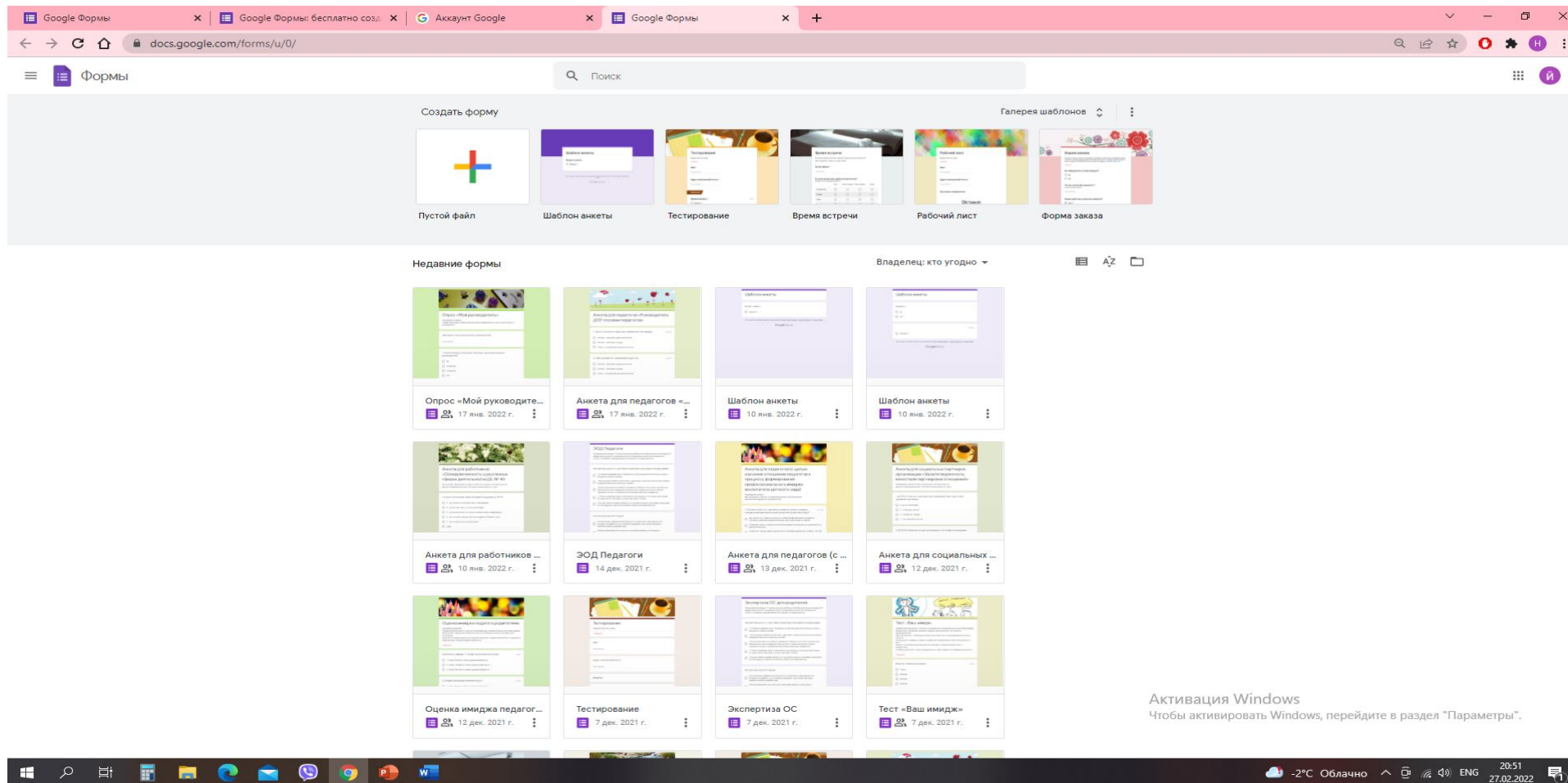
Активация Windows

Чтобы активировать Windows, перейдите в раздел "Параметры".

20:48
27.02.2022

Шаг 2. Создайте опрос или тест:

- перейдите на страницу forms.google.com.
- выберите шаблон.
- откроется форма нового опроса или теста.

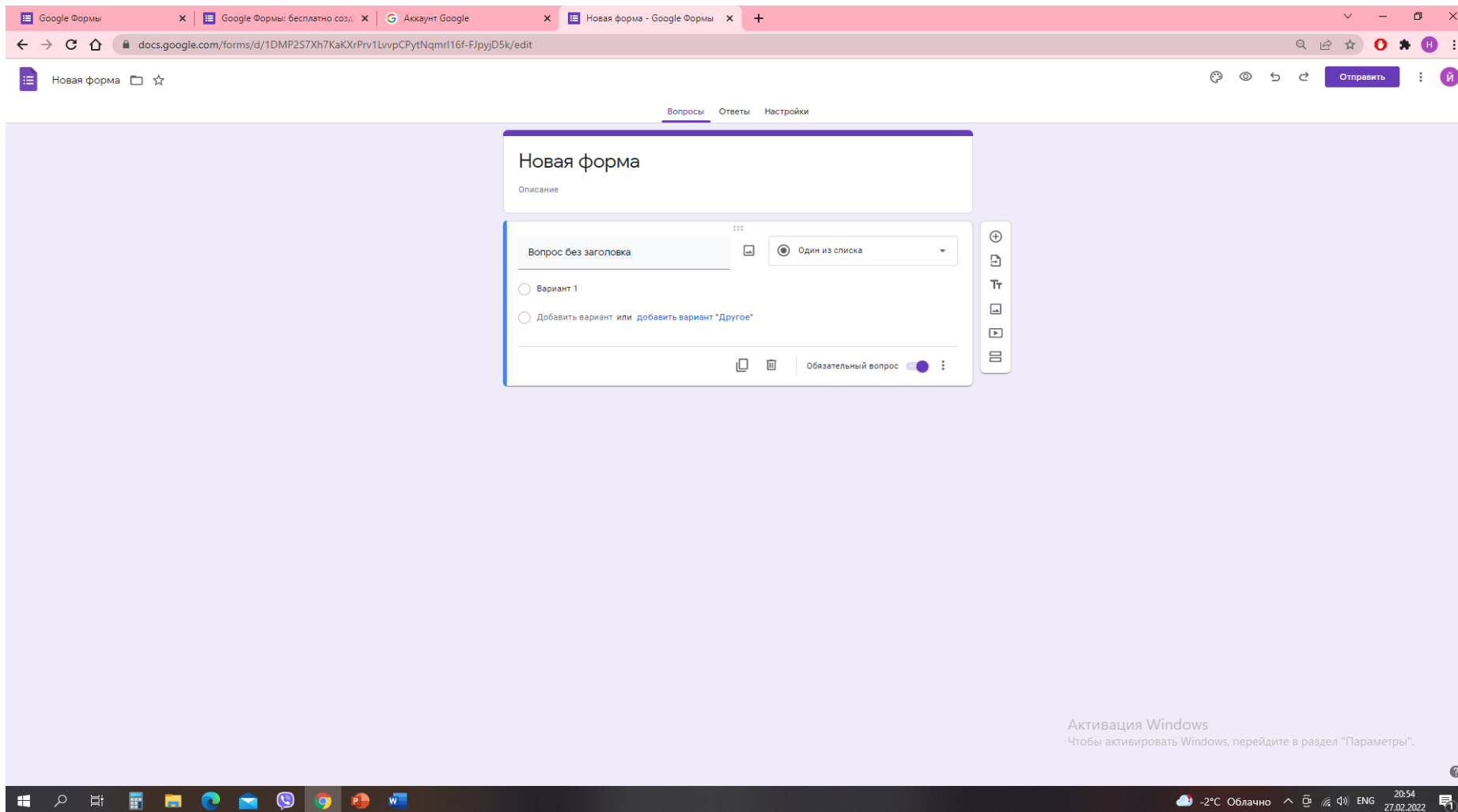


Шаг 3. Напишите название опросника или теста и добавьте вопросы.

Выбирайте типы вопросов – от простых текстовых полей до сложных шкал и сеток.

Добавляйте в форму видеоролики с YouTube и фотографии.

Формы можно с легкостью создавать, редактировать и заполнять как на компьютере, так и на мобильных устройствах.



Шаг 3.

The screenshot shows the Google Forms editor interface. At the top, the browser address bar displays the URL: docs.google.com/forms/d/1RhrWLRmdmR1P6I4heyQTKyGOpb1ArLJsvWDSF8t8N9o/edit. The page title is "Шаблон анкеты - Google Формы". The main content area is titled "Опросник" (Survey) and contains two questions:

- Вопрос 1. *
 Да
 Нет
- Вопрос 2. *
 да
 нет

Below the questions is a question editor for "Любой вопрос" (Any question). The editor shows a dropdown menu set to "Один из списка" (One of the list). The list of options includes:

- ответить
- не отвечать
- Добавить вариант или добавить вариант "Другое"

At the bottom of the editor, there are settings for "Ответы" (0 баллов) and a toggle for "Обязательный вопрос" (Required question).

In the bottom right corner, there is a Windows activation watermark: "Активация Windows. Чтобы активировать Windows, перейдите в раздел 'Параметры'."

Шаг 4. Выберите цвет, шрифт, картинку по желанию

The screenshot shows the Google Forms editor interface for customizing a form's theme. The browser address bar displays the URL: `docs.google.com/forms/d/1RhrWLmdmR1P6i4heyQTkYgOPb1ArLJsvWDSF8t8N9o/edit`. The page title is "Шаблон анкеты - Google Формы".

The main editing area is divided into three tabs: "Вопросы" (Questions), "Ответы" (Answers), and "Настройки" (Settings). The "Настройки" tab is active, showing a "Настроить тему" (Customize theme) panel on the right. The form preview on the left features a purple and blue abstract background image, the title "Опросник" (Survey), and two multiple-choice questions:

- Вопрос 1. *
 - Да
 - Нет
- Вопрос 2. *
 - да
 - нет

The "Настройки темы" (Theme settings) panel on the right includes the following options:

- Верхний колонтитул** (Header): "Изображение з..." (Image z...)
- Цвет темы** (Theme color): A row of color swatches with the first one (purple) selected.
- Цвет фона** (Background color): A row of color swatches with the first one (light blue) selected.
- Стиль шрифта** (Font style): A dropdown menu set to "Стандартная" (Standard).

At the bottom of the screen, a Windows activation watermark is visible: "Активация Windows. Чтобы активировать Windows, перейдите в раздел 'Параметры'." (Windows activation. To activate Windows, go to the 'Settings' section.)

Шаг 5. Настройте необходимые параметры и отправьте ссылку респондентам

The screenshot shows the Google Forms editor interface. A modal dialog box titled "Отправить" (Send) is open in the center. The dialog has the following options and fields:

- Сбор адресов электронной почты (Collect email addresses)
- Как отправить: Электронная почта (Email), Ссылка (Link), Короткий URL (Short URL)
- Ссылка: [dl_2yW-daExuHs0s2snmvHeQv09ohUPR7BN3q3VKUBze-PAow/viewform?usp=sf_link](https://docs.google.com/forms/d/1RhrWLmdmR1P6i4heyQtkYgOPb1ArLJsvWDSF8t8N9o/edit)
- Buttons: Отмена (Cancel), Копировать (Copy)

The background shows a form titled "Опросник" (Poll) with two questions and a "Настройки темы" (Theme settings) sidebar on the right. The Windows taskbar at the bottom shows the date as 27.02.2022 and the time as 21:32.

Шаг 6. Просмотр и обработка информации

Анкета «Цифровая компетентность»

docs.google.com/forms/d/1zQjz3-gMndiyw45eDUSPpuXkhqynVegZgrijZmoGik/edit#responses

Вопросы | **Ответы 28** | Настройки

Всего: 0

28 ответов

Принимать ответы

Сводка | Вопрос | Отдельный пользователь

Статистика

Удовлетворительно
Баллов: 0 из 0

Медиана
Баллов: 0 из 0

Диапазон
Баллов: от 0 до 0

Распределение баллов

Получено очков	Рассчитано
0	28

Диагностика компонентов знаний и мотивации индекса цифровой компетентности. В каких из этих областей Вы хотели бы не только улучшить свои знания, но и научиться их эффективно использовать?

26 ответов

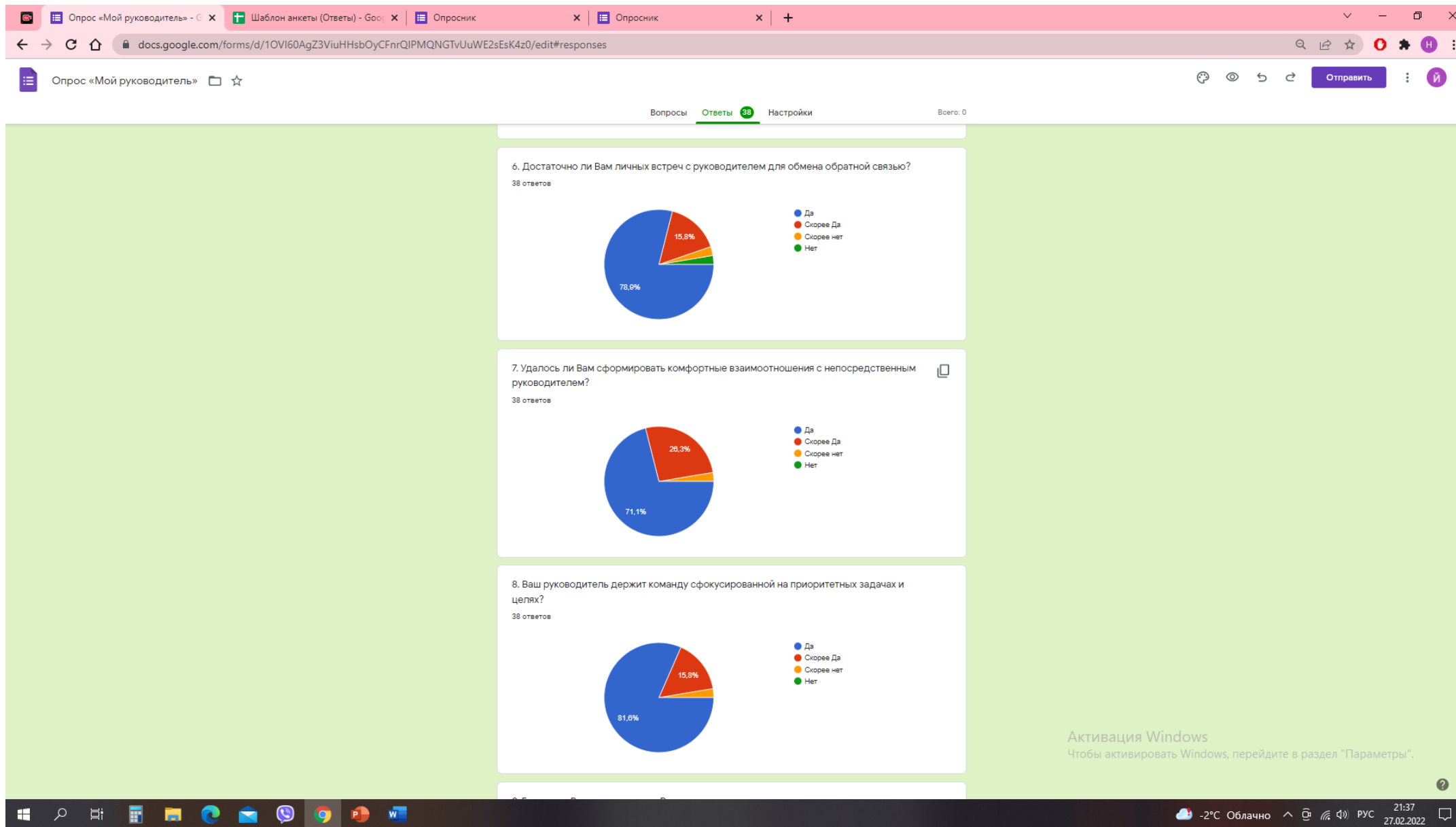
Область	Количество ответов	Процент
Различные поисковые системы	7	26,9 %
Возможности использования...	14	53,8 %
Различные мобильные прило...	5	19,2 %
Возможности, которые предо...	3	11,5 %
Возможности установления с...	2	7,7 %
Возможности предоставления...	1	3,8 %
Возможности для создания и...	2	7,7 %
Возможности использования...	6	23,1 %
Возможности социальных сет...	2	7,7 %
Возможности интернета для...	3	11,5 %

Диагностика компонента ответственности (обеспечения безопасности) индекса

Активация Windows
Чтобы активировать Windows, перейдите в раздел "Параметры".

21:34
27.02.2022

Диаграммы меняются в зависимости от количества вопросов.



Преимущества Google форм:

- Возможность создавать тесты или опросники по самостоятельно выбранной теме с помощью Google форм.
- Для использования Google форм нет необходимости в Windows, который нужно покупать.
- Возможность значительно экономить время на проведение и проверку знаний.
- Возможность работать с респондентами дистанционно.
- Дальнейшее использование данных



Формы

Создать форму

Галерея шаблонов

- Пустой файл
- Шаблон анкеты
- Тестирование
- Время встречи
- Рабочий лист
- Форма заказа

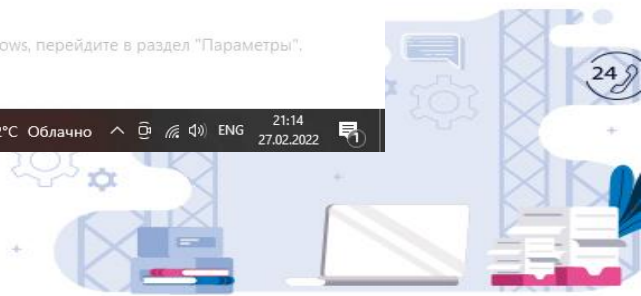
Недавние формы

Владелец: кто угодно

- Шаблон анкеты (Просмотрено: 21:04)
- Новая форма (Просмотрено: 20:55)
- Опрос «Мой руководител...» (17 янв. 2022 г.)
- Анкета для педагогов «...» (17 янв. 2022 г.)
- Шаблон анкеты (10 янв. 2022 г.)
- Шаблон анкеты (10 янв. 2022 г.)
- Анкета для работников ... (10 янв. 2022 г.)
- ЭОД Педагоги (14 дек. 2021 г.)
- Анкета для педагогов (с ... (13 дек. 2021 г.)
- Анкета для социальных ...
- Оценка имиджа педагог...
- Тестирование

Приложению ru.itopvpn.com предоставлен доступ к вашему экрану. [Закреть доступ](#) [Скрыть](#)

Активация Windows
Чтобы активировать Windows, перейдите в раздел "Параметры".



Сервисы Google

Google Формы

Документы

Таблицы

Презентации

Формы

Для бизнеса Справка

Создавайте понятные формы

Тимур

Для личных целей

Благодаря Google Формам вы можете проводить опросы и собирать полученные данные в таблицы совершенно бесплатно.

Открыть Google Формы

Для бизнеса

Google Workspace

Все преимущества Google Форм, а также повышенный уровень защиты и дополнительные возможности для работы в команде.

Подробнее

Fall camping trip!

Join us on our annual get-away

What is your name?

Опросы и не только

С Google Формами вы можете не только быстро

Активация Windows
Чтобы активировать Windows, перейдите в раздел "Параметры".

Лучшие конструкторы форм для онлайн-опросов:

- [1. Google Forms](#)
- [2. Яндекс.Взгляд](#)
- [3. Survey Monkey](#)
- [4. Survio](#)
- [5. EXAMINARE](#)
- [6. Simpoll](#)
- [7. Anketolog](#)
- [8. Online Test Pad](#)
- [9. Testograf](#)
- [10. Oprossio](#)



Google Формы как инструмент для создания тестов. Подробная видео-инструкция

- https://www.youtube.com/watch?v=0oYBF05qhjE&ab_channel=DmitryRobionek



Полезные ссылки Google:

- [Google Earth](#) – приложения, позволяющем рассмотреть всю нашу планету на фотографиях со спутника.
- [Google Mars](#) – это совместный проект с исследователями из американского космического агентства (NASA).
- [Google Moon](#) работает примерно так же, как и карта Марса.
- [Google Sky](#). Далёкие галактики и близкие планеты – всё это можно рассмотреть на фотографиях с телескопов и обсерваторий.
- [Google Академия культуры](#) – это большое собрание выставок различных музеев. Классики эпохи Возрождения или современные художники – всех их можно найти в галерее Академии.

